



Giltigt
P-tillstånd
erfordras



PARKERINGSGARASJE



Built to last.®

EABs varmgalvaniserte porter er godt egnet for parkeringshus, takket være deres gode holdbarhet, funksjonalitet og fleksible design.



PORTER SOM HOLDER

Takket være deres styrke, funksjon og holdbarhet, har EABs varmgalvaniserte porter vært populære i parkeringshus i mange år. Porten skreddersys etter forholdene i parkeringshuset, og du velger selv designet – metallplate, helglasset eller netting. Disse fordelene har gjort våre maskinbetjente foldeporter for parkeringshus til et naturlig førstevalg – selv på arkitektens egne skisser.

Vi tilbyr og anbefaler ulike løsninger for økt sikkerhet i parkeringshuset. For å øke innbruddsbeskyttelsen monterer vi doble porter med slusefunksjon. Den indre porten åpnes bare når ytterporten er helt lukket. For å minimere kollisjonsrisikoen anbefaler vi helglassede porter eller porter med strekkmetall, som gir bedre sikt.



TÅLER TØFFE FORHOLD

Foldeportene er rammebygget av sveisede stålprofiler. De tåler derfor røff håndtering og kan rettes. De produseres som to-, tre- eller firedelte. Den robuste konstruksjonen, gode kvaliteten og få bevegelige deler gir porten en uovertruffen holdbarhet og minimalt vedlikehold.

TRYGG GARASJE

EABs porter har god innbruddsbeskyttelse innebygd, takket være den robuste stålrammen. Men vi kan også dekke porten med tykkere plater eller sveise på strekkmetall. Ved behov for ytterligere innbruddsbeskyttelse monterer vi porter med slusefunksjon, der den indre porten kun åpnes når den ytre porten er lukket.

TI ÅRS GARANTI

Vi vet at portene vil vare – og at de holder på det vi lover. Derfor følger det alltid med ti års garanti – uansett hvilken løsning du velger. Hver enkelt port produseres i Smålandsstenar, og vi kan kunsten å kombinere form, funksjon og holdbarhet.



Doble porter med låsefunksjon og innfelt gangdør for evakuering.



Strekkmetallet slipper gjennom lys og gir økt synlighet i garasjen, noe som er gunstig ved sluseløsning.



Når funksjon møter design – en helglasset port som gir optimalt lys i parkeringshuset.



Foldeport med lakkert profilplate, fire seksjoner, innadslående med maskinbetjening og gangdør.



Slipp inn lyset, ikke kulden – helglasset parti med maskindrevne foldeporter og gangdør.



Platekledningen skrues fast til portrammen med vår egen spesialskrue, noe som gjør det enkelt å bytte ut platen i tilfelle kollisjoner.

TILPASSE PORTEN

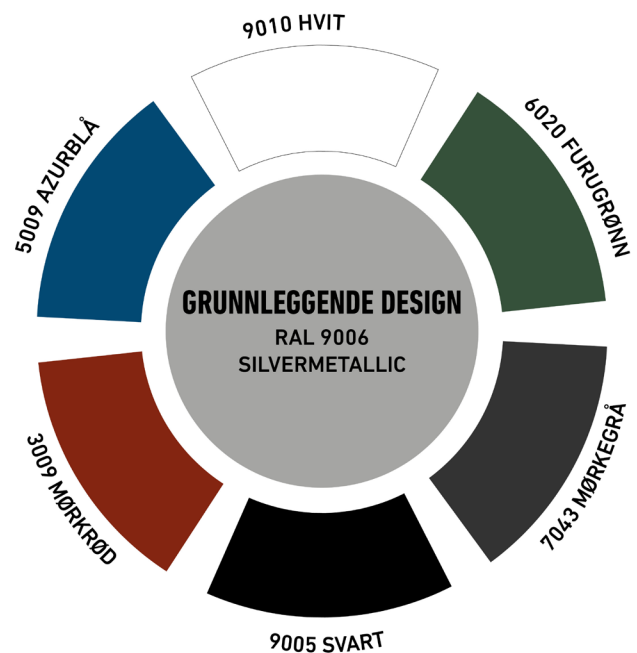
EAB produserer hver dag konkrete bevis på at en bærekraftig og funksjonell port ikke trenger å være kjedelig. Med 60 års erfaring fra portproduksjon, kan vi kunsten å kombinere form, funksjon og bærekraft.

Porten skreddersys etter forholdene i bygningen, og du velger selv designet. Alle portene våre er varmgalvaniserte i grunnkonstruksjonen, og det finnes flere ulike alternativer for overflatebehandling, avhengig av hvilke omgivelser porten skal brukes i. Velg mellom metallkledning, gitter eller en helglasset port, som slipper inn naturlig lys. Mulighetene til å skreddersy porten er uendelige.

Vil du vite mer om P-hus portene våre, tilhørende servicepakker og hvordan du kan tilpasse porten? Skann QR-koden eller gå til <https://eab.as/produkt/foldeporter/>



STANDARDFARGER



FAKTA

Kan fjernes

EABs foldeporter er rammebygde, tåler tøffe forhold og har fleksible dimensjoner og design. De produseres som to-, tre- og firefelte, maskindrevne.

Portblad

Ramme av varmgalvaniserte firkantør. Kledning innvendig og utvendig, med sølvfarget EAB-profilplate RAL 9006 som standard, eller lakkert med valgfri EAB-standardfarge.

Karm

EAB produserer og lagerfører karmen laget av U- og L-profiler samt firkantør.

EABs porter er CE-merket, i henhold til byggeveiforskriften og maskinsikkerhetsdirektivet. Oppfyller kravene i portstandarden SS-EN 13241-1.

Glass

Portene leveres med isolervindu D4-18, energi U1.1 montert i kraftige lister av naturelokert aluminium.

Tetninger

Alle tetningslister er skrudd på portkarmen mellom portseksjonene, mot rammen og gulvet.

Beslag

- Smørefrie og sveisede hengsler.
- Styrebeslag eller bæreslag med kulelager, som går i C-profiler
- Styrekloss på gulvet ved portens midtseksjon.
- Portene kan utstyres med gangdør og standardlås Assa 410-50 (klasse 3), uten sylinder, inkl. håndtak 640 N. Bakkantsikringer og sluttblekk er inkludert.

Isolasjon

Velg mellom mellomisolasjon på 40 alt. 60 mm mineralull, tetthet 80 kg/m³. Alt. uisolert eller brutt kuldebro.

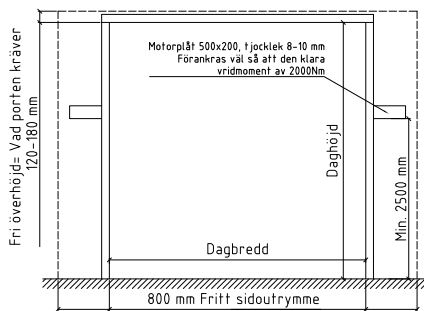
Overflatebehandling

Alt. 1: Varmgalvanisert portbladramme kledd innvendig og utvendig med sølvfarget EAB profilplate, RAL 9006.

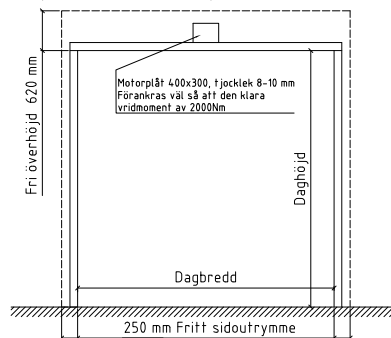
Alt. 2: Varmforsinket portbladramme med kledning av lakkert metallplate, i henhold til et eget fargeprogram.

Alt. 3: Malebehandling på varmgalvanisert portbladramme og platekledning i alle NCS-farger.

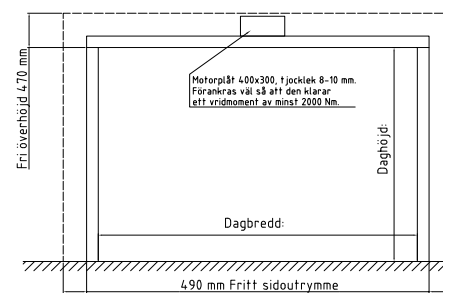
OFTE BRUKTE OPPSETT FOR MASKINDRIFT



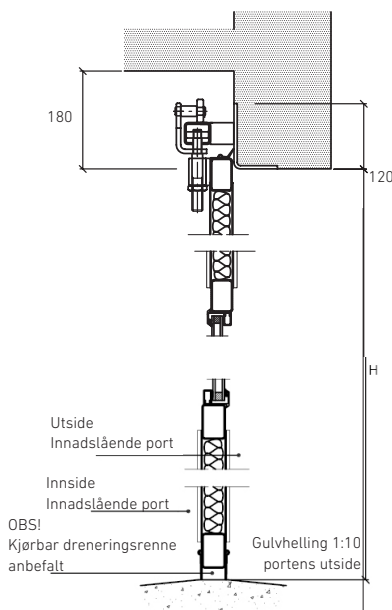
Sidemontert motor



Overmontert motor med arm ved begrenset sideplass

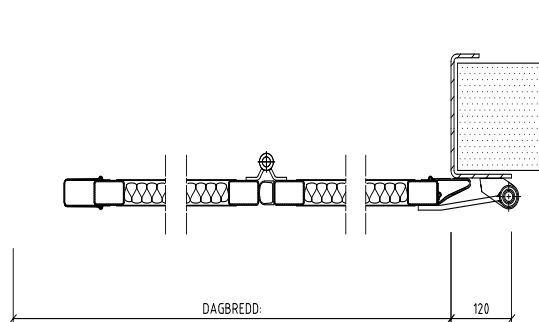


Overmontert motor, standard montering

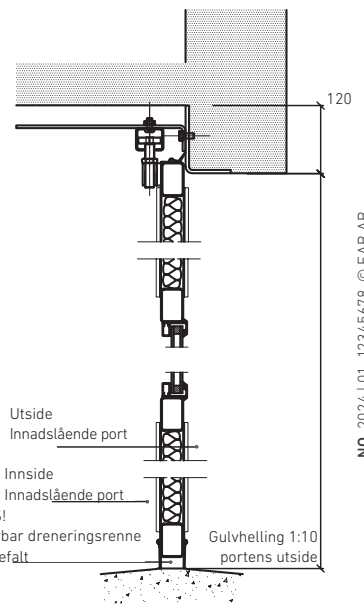


Bæreslag

Over 4,5 m portbredde



Built to last.®



Styrebeslag

Opptil 4,5 m portbredde